




Državni izpitni center



9.
razred



Ponedeljek, 11. maj 2015

NAVODILA ZA VREDNOTENJE

NACIONALNO PREVERJANJE ZNANJA

9. razred

MODERIRANA RAZLIČICA

SPLOŠNA NAVODILA

Prosimo, da navodila za vrednotenje dosledno upoštevate.

Preizkus je v programu razdeljen na dva dela, na naloge izbirnega tipa in na ostale naloge. Pri vrednotenju nalog izbirnega tipa ne opravljate vaje in standardizacije, prav tako pa med preizkusi, ki jih vrednotite v tem delu, ni kontrolnih preizkusov.

Drugo

- Če je učenec pri nalogi izbirnega tipa obkrožil več odgovorov in ni jasno nakazal, kateri je pravilen, se točka ne prizna.
- Pri nalogah izbirnega tipa dobi učenec točko samo, če obkroži črko pred pravilnim odgovorom.
- Če je med naštetimi odgovori poleg pravilnih odgovorov tudi napačen odgovor, se odgovor šteje kot napačen.
- Če učenčevega odgovora ni med odgovori, naštetimi v navodilih za vrednotenje, je pa smiseln, se posvetujte s pomočnikom glavnega ocenjevalca.
- Če je beseda nestrokovna ali nepopolna ali je namesto knjižnega izraza uporabljena popačenka ali narečni izraz, odgovora ne upoštevamo.
- Pri nalogah z več kot eno točko vsak odgovor vrednotimo neodvisno.

Dodatni (konceptni) listi

Nekateri preizkusi lahko vsebujejo tudi dodatke (priloga na koncu preizkusa):

- dodatni listi, s katerimi so si nekateri učenci pomagali pri reševanju preizkusa, in lahko vsebujejo tudi delne rešitve posameznih nalog;
- pri učencih s posebnimi potrebami, ki imajo prilagojeno vrednotenje, so na dodatnem listu navodila ocenjevalcem za prilagojeno vrednotenje.

Ko boste odprli preizkus z dodatki, vas bo program nanje opozoril. Prosimo, da jih pregledate in upoštevate.

NAVODILA ZA OZNAČEVANJE

1. NALOGE IZBIRNEGA TIPA




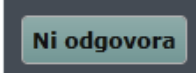

V okno za prikaz točk vpišite **ČRKO UČENČEVEGA ODGOVORA.**

Popravnih znakov ne vpisujete.

Če učenec ni odgovoril na vprašanje ali ni jasno, kateri odgovor naj se upošteva, vpišite N (ali izberite gumb Ni odgovora).

2. OSTALE NALOGE



Vrednotite s popravnimi znaki, ki imajo točkovne vrednosti. Program dodeli točke samodejno.

Popravni znak	Razlaga popravnega znaka	Število točk, ki jih dodeli program
	Pravilno	1 točka
	Napačno	0 točk
	Pomanjkljivo (odgovor je nepopoln) ali nejasno (odgovor je neberljiv, ali pa ni jasno označeno, kateri odgovor naj se upošteva)	0 točk
	Ni odgovora	N (0 točk)
	Komentar (opomba, ki jo napiše učitelj in je namenjena učencu)	/

Znake in komentarje zapisujemo:

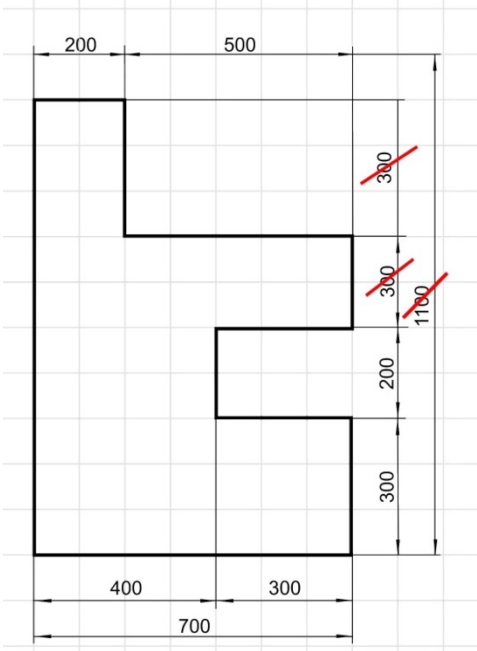
- praviloma na desno stran odgovora oziroma zapisa,
- **nikoli čez učenčev zapis.**

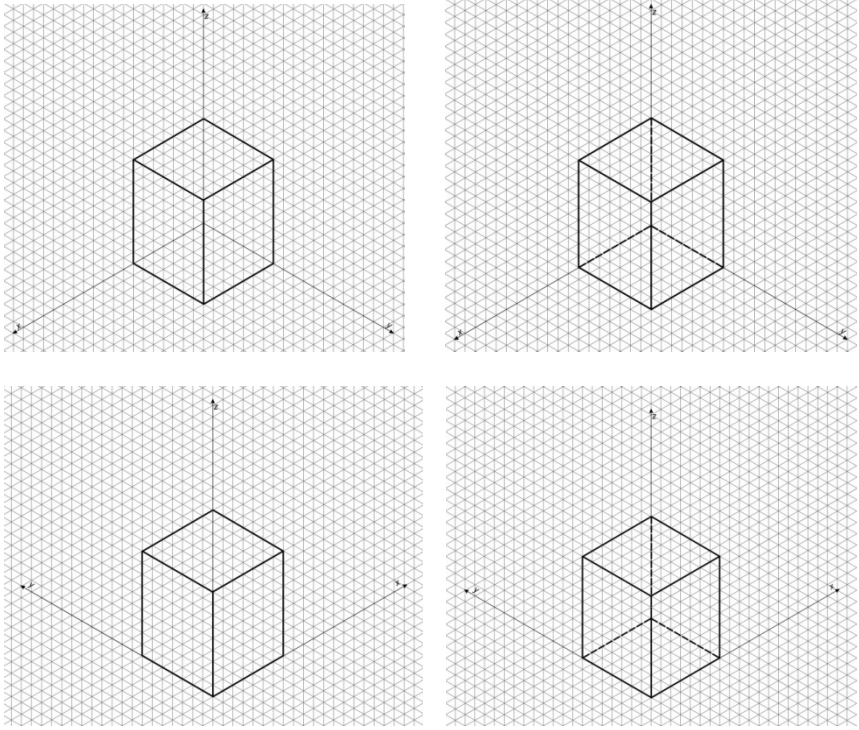
Pripomočki

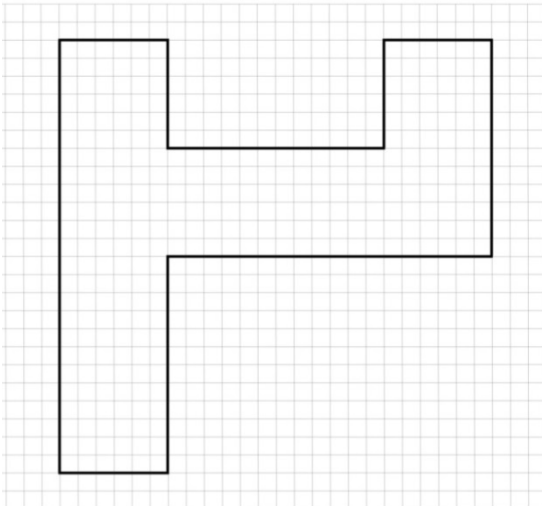
	Ravnilo (omogoča merjenje dolžine na učenčevi sliki)
	Kotomer (omogoča merjenje kotov na učenčevi sliki)

Naloga	Odgovor
01	♦ C
02	♦ C
03	♦ B
04	♦ B
05	♦ C
06	♦ C
07	♦ B
08	♦ D
09	♦ A
10	♦ B
11	♦ B
12	♦ C
13	♦ C
14	♦ B
17.a	♦ B
18.c	♦ B
19.b	♦ A
19.c	♦ B
20.b	♦ C
21.b	♦ C
22.b	♦ C
26.a	♦ A
26.b	♦ C

Vsak odgovor 1 točka.

Naloga	Točke	Odgovor	Dodatna navodila
15.a	1	♦ pravilno označene VSE tri napake: 	Pravilno štejemo tudi - pravilno prečrtane številke in ob njih napisane pravilne številke; - dorisani manjkajoči puščici tudi, če številka 300 ni prečrtana.
15.b	1	♦ 20 (€)	
Skupaj	2		

Naloga	Točke	Odgovor	Dodatna navodila
16.a	1	♦ pravilno določene dolžina, širina in višina na oseh x, y, z	
16.b	1	♦ pravilno narisani celotni predmet z vsemi nevidnimi robovi ali brez	Točko dobi tudi v primeru, da so narisani vsi trije nevidni robovi, ki morajo biti narisani s črtkano črto. Točko dobi tudi za pravilno narisani predmet ne glede na orientacijo.
			
Skupaj	2		

Naloga	Točke	Odgovor	Dodatna navodila
17.b	1	♦ pravilno določene mere:	<p>Lega in orientacija sta poljubni.</p> <p>Točko dobi tudi za pravilno narisani predmet, ne glede na to ali je pravilno ali napačno kotiran.</p>
			

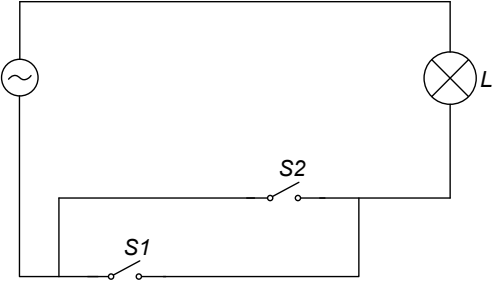
Naloga	Točke	Odgovor	Dodatna navodila
18.a	1	♦ pravilno narisani stranski ris, vključno s pravilno oddaljenostjo od osi	
18.b	1	♦ stranski (ris ali pogled)	Odgovor šteje kot napačen, če učenec poleg pravilnega odgovora zapiše tudi napačnega npr.: stranski ali bočni ris (glej splošna navodila).
Skupaj	2		

Naloga	Točke	Odgovor	Dodatna navodila
19.a	1	♦ pravilen odgovor v obeh okvirih	
		eden od:	<ul style="list-style-type: none"> ♦ palica ali palčka ali paličica ♦ letev ali letva ali letvica
			♦ deska ali deščica

Naloga	Točke	Odgovor	Dodatna navodila
20.a	1	♦ žaganje	Točko priznamo, če je zapisan samo odgovor »žaganje«.

Naloga	Točke	Odgovor	Dodatna navodila
21.a	1	♦ 3, 5, 1, 4, 2	Vsi pravilni v takem vrstnem redu.

Naloga	Točke	Odgovor	Dodatna navodila
22.a	1	♦ 2, 1, 3, 4	Vsi pravilni v takem vrstnem redu.

Naloga	Točke	Odgovor	Dodatna navodila															
23.a	1	<p>♦ pravilno narisana shema dveh vzporedno vezanih stikal, npr.:</p> 	Učenec dobi točko tudi, če vodniki niso vodoravni in navpični.															
23.b	1	<p>♦ pravilno izpolnjena tabela:</p> <table border="1" data-bbox="448 618 847 779"> <thead> <tr> <th>S1</th> <th>S2</th> <th>L</th> </tr> </thead> <tbody> <tr> <td>0</td> <td>0</td> <td>0</td> </tr> <tr> <td>0</td> <td>1</td> <td>1</td> </tr> <tr> <td>1</td> <td>0</td> <td>1</td> </tr> <tr> <td>1</td> <td>1</td> <td>1</td> </tr> </tbody> </table>	S1	S2	L	0	0	0	0	1	1	1	0	1	1	1	1	Vrstni red vrstic ni pomemben.
S1	S2	L																
0	0	0																
0	1	1																
1	0	1																
1	1	1																
Skupaj	2																	

Naloga	Točke	Odgovor	Dodatna navodila
24.a	1	<ul style="list-style-type: none"> ♦ Z1 polž ali polžasti zobnik ♦ Z2 valjasti ali čelni zobnik ♦ Z3 stožčasti zobnik ♦ Z4 stožčasti zobnik 	<p>Upoštevamo tudi Z1 = polžnik.</p> <p>Učenec dobi točko tudi, če namesto »stožčasti« uporabi slovnično nepravilno a smiselno obliko besede npr.: stožasti, stožičasti, stožast, ...</p>
24.b	1	♦ 24	
Skupaj	2		

Naloga	Točke	Odgovor	Dodatna navodila
25.a	1	<p>eden od:</p> <ul style="list-style-type: none"> ♦ stiskanje in zgorevanje ♦ 2 in 3 	Vrstni red ni pomemben. Učenec dobi točko samo, če napiše oba takta.
25.b	1	♦ ročni (mehanizem)	Kot napačen odgovor štejemo »ročni mehanizem«.
Skupaj	2		

Skupno število točk: 40